




Maße in mm unverbindlich. Änderungen vorbehalten.

Ohne unsere Genehmigung darf diese Zeichnung nicht kopiert oder vervielfältigt, auch nicht dritten Personen, insbesondere Wettbewerbern mitgeteilt oder zugänglich gemacht werden. Widerrechtliche Benutzung durch den Empfänger oder Dritte hat zivil- und strafrechtliche Folgen.									
Allgemeintoleranzen DIN ISO 2768-mk				Werkstückkanten DIN ISO 13715					
Gußtoleranzen DIN 1688:				Außenkanten 			Innenkanten 		
									Maßblatt
Werkstoff		Rohmaß			Gewicht	Modell-Nr. oder Artikel-Nr.		Bemerkung	
	ISO 8015: 2011	Maßstab		Datum	Name		Elektror airsystems gmbh		
	1:5	Bearb.	18.11.2016	JST					
	A3	Gepr.	18.11.2016	JST					
	D 066						01-TB-30865		Index A
Stellung Ar, BG 90L, IE3						Ersatz für			
						Ersetzt durch			
EDV Nr. 01-TB-30865						Plotdatum 18.11.16			