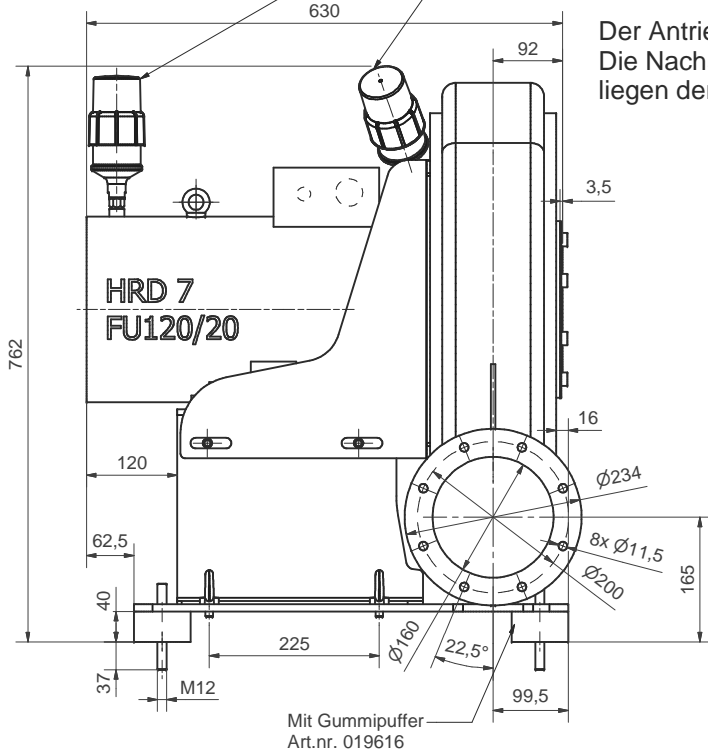
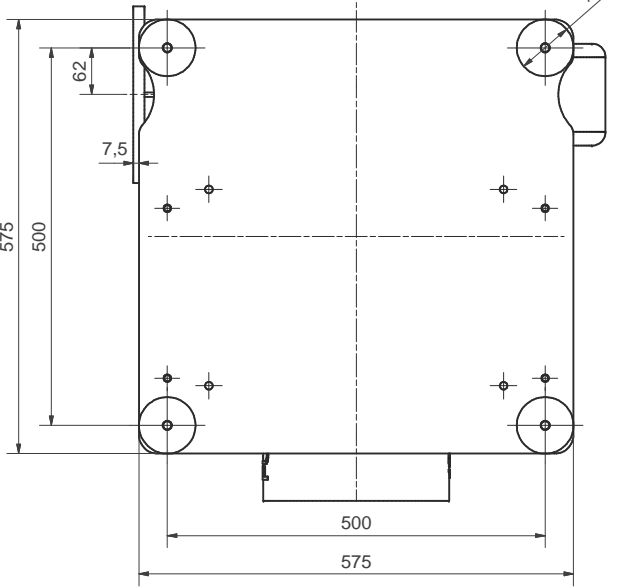



Ansicht A



Mit Gummipuffer
Art.nr. 019616

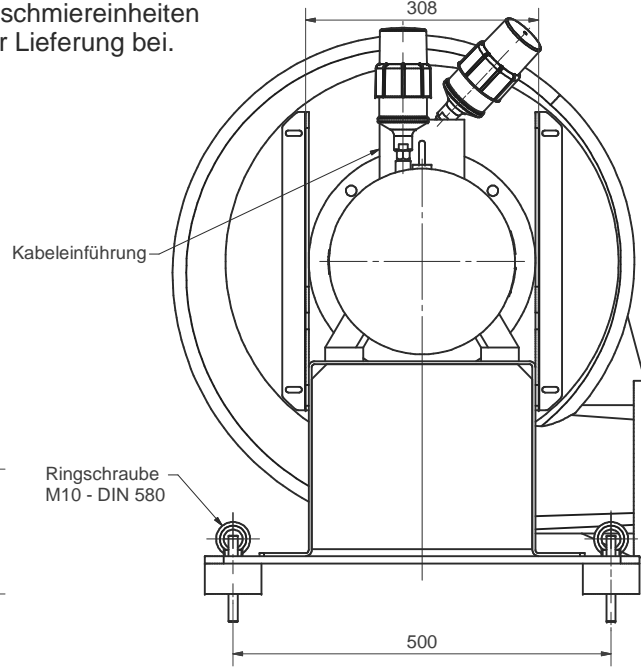


Nachschmereinheit

Bestehend aus:

Kartusche	Art.nr. 019220
Antrieb	Art.nr. 020395
Batterieset	Art.nr. 019221

Der Antrieb ist werkseitig voreingestellt!
Die Nachschmereinheiten liegen der Lieferung bei.



Kabeleinführung

Ringschraube
M10 - DIN 580

Achtung:

Nur mit den beiliegenden Gummipuffer betreiben.
Gummipuffer nicht auf Scherung belasten.
Nur mit horizontaler Motorwelle betreiben.

Alle Maße in mm. Änderungen vorbehalten.

Ohne unsere Genehmigung darf diese Zeichnung nicht kopiert oder vervielfältigt, auch nicht dritten Personen, insbesondere Wettbewerbern mitgeteilt oder zugänglich gemacht werden. Widerrechtliche Benutzung durch den Empfänger oder Dritte hat zivil- und strafrechtliche Folgen.					
Allgemeintoleranzen DIN ISO 2768-mk		Werkstücktoleranzen DIN ISO 13715		-0,4 +0,2	
Gußtoleranzen DIN 1688:		Außenkanten Innenkanten			
Werkstoff		Rohmaß		Gewicht	
		Modell-Nr.		Maßblatt	
		Bemerkung			
	Maßstab		Datum	Elektrotor airsystems gmbh	
			Name		
	1:5	Bearb.	28.02.2013	FL	
		Gepr.	28.08.2013	SKR	
HRD 7 FU-120/20				01-TB-10733	
Stellung Ar, BG132				Index C	
EDV Nr. 01-TB-10733B				Ersetzt für	
				Ersetzt durch	
				Plotdatum 28.08.13	